



Zeitlose Eleganz

Glamox A35 S/P

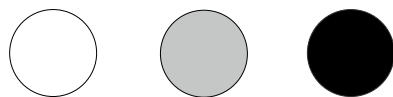


Zeitlose Eleganz

Die Glamox A35 ist eine dekorative und vielseitige Leuchte. Eine exakte Linienführung und der starke Kontrast zwischen dem Aluminiumdruckguss-Gehäuse und dem Opaldiffusor verleihen der A35 einen klaren Ausdruck im Raum.

Der Opaldiffusor erzeugt ein weiches Licht mit geringer Blendung und das Design sorgt für einen weichen Übergang von Licht und Schatten. Die A35-Familie umfasst eine Reihe von Anbauleuchten in drei verschiedenen Größen (A35-S) sowie eine Pendelleuchte (A35-P).

Durch die Kombination verschiedener Größen in Gruppen können Sie ein einzigartiges Leuchten-Ensemble kreieren. Alle Produkte sind in schwarz, grau und weiß erhältlich.





Lichtmanagement

Die A35 ist mit DALI-Betriebsgeräten und integrierten Bewegungs- und Tageslichtsensoren erhältlich. Die Leuchte ist mit allen GlamoX-Lichtmanagementsystemen kompatibel.



Bessere Leistung und mehr Wohlbefinden

Die Leuchte ist mit integrierter Tunable White-Technologie verfügbar und kann in eine Human Centric Lighting-Lösung integriert werden. Human Centric Lighting verbessert die Leistung und das Wohlbefinden und wirkt sich positiv auf den Tagesrhythmus aus.



A35-P

Die Glamox A35-P ist eine dekorative Leuchte zur Pendelmontage. Die Leuchte ist 555 mm breit und hat einen leicht gebogenes Gehäuse, das der Leuchte aus allen Blickwinkeln einen harmonischen und gleichförmigen Ausdruck verleiht. Ein separates LED-Modul für ein indirektes Licht verstärkt den dekorativen Effekt.

Die A35-P eignet sich ideal für Sozial- & Empfangsbereiche, Treppenhäuser und andere Orte, an denen Sie sich eine diskrete, aber dekorative Beleuchtung wünschen.

Einfache Montage

Eine Drei-Punkt-Drahtseilabhängung und ein Deckenbaldachin erleichtern die Montage.



A35-S

Die Glamox A35-S ist eine dekorative Leuchte zur Anbaumontage. Sie ist in drei verschiedenen Durchmessern Ø280, Ø400 und Ø555 erhältlich und ermöglicht eine einfache Montage an Decken und Wänden. Mit der A35-S haben Sie zahlreiche Möglichkeiten – unabhängig davon, ob Ihnen viel oder wenig Decken- oder Wandfläche zur Verfügung steht.

Robust

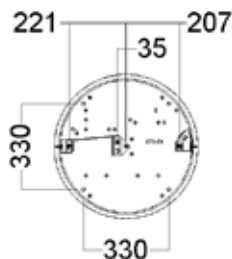
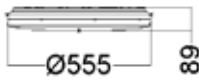
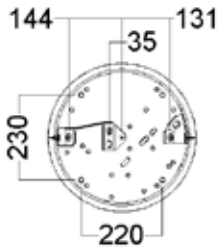
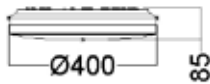
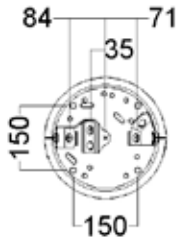
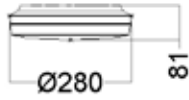
Die A35-S ist nicht nur stilvoll, sie verfügt auch über die Schutzart IP54 und wird dadurch zu einer idealen Leuchte für Sanitärbereiche und andere Anwendungsbereiche mit einer hohen Luftfeuchtigkeit.

Integrierte Notlichtlösung

Die beiden größten Versionen der A35-S sind mit einem integrierten Notlicht erhältlich – Selbsttest oder DALI, 1 oder 3 Std. Mit einem DALI-System können Sie das Notlicht und den Batteriestatus zentral überwachen, sowie automatische Berichte generieren.







Technische Beschreibung

Durchmesser / Höhe (mm)

A35-S: Ø280, 400, 555 / 81 mm

A35-P: Ø555 / 86 mm

Lichtquelle

LED

Lumen out – siehe Webseite

Farbtemperatur 3000/4000 K

CRI Ra 80

MacAdams 3

Tuneable White

Betriebsgerät

HF oder DALI (100-1%)

Lebensdauer bis zu 100.000 h/10%

(max. Ausfall) bei einer Umgebungstemperatur von 25°C

Material & Farben

Aluminium (pulverbeschichtet)

Weiß, schwarz oder grau

Optik

Opaler Diffusor aus Polycarbonat

IP-Schutzart / IK-Klasse

A35-S: IP54/IK07

A35-P: IP20/IK07

Integrierte Sensoren

Standard AN/AUS

Dimmfunktion

Notlicht

Selbsttest (ST) 1 oder 3 Std.

